

Arçelik A.Ş.

2008, 1. Yarıyıl Sonuçları

Genel

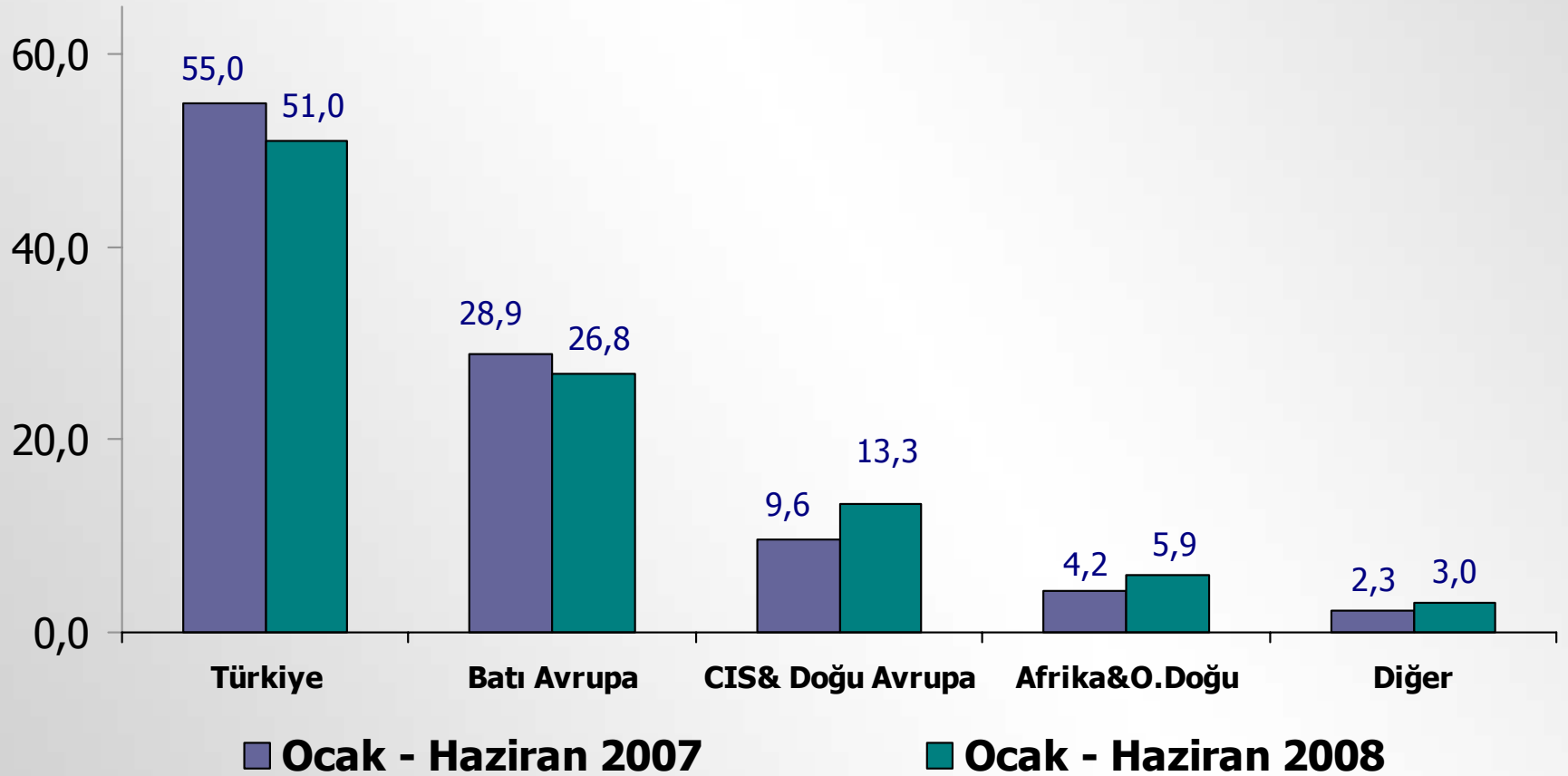
- 3,3 milyar YTL ciro (1,78 milyar €)
- Zor piyasa koşullarına rağmen korunan yüksek kar marjları
- Gelişmekte olan pazarlarda artan satış performansı
- Tüketici elektroniği iş kolunda devam eden iyileşme
 - Brüt karlılık ve LCD satış adetlerinde artış

Satış Performansı

Beyaz Eşya Satışları

- Toplam beyaz eşya satış adedi bir önceki yıla göre %2,3 azalarak 4.92 milyon oldu
- Arçelik'in Türkiye pazar payı ortalama %54-55 aralığında gerçekleşti
- Batı Avrupa satışlarındaki daralmaya rağmen, gelişmekte olan ülkelerdeki artışla, uluslar arası beyaz eşya satışları artmaya devam etti

Cironun Bölgesel Dağılımı (%)



Beyaz Eşya Satışlarının Ürün Bazlı Dağılımı

Adet ' 000	1Y 2008	1Y 2007	% Değişim
5 ANA ÜRÜN - TOPLAM	4.922	5.039	-2,3
Buzdolabı	1.893	2.061	-8,1
Çamaşır Makinesi	1.380	1.457	-5,3
Bulaşık Makinesi	765	704	8,7
Fırın	762	718	6,2
Kurutucu	121	99	23,0

TV Satış Adetleri

Adet '000	1Y 2008	1Y/2007	% Değişim
Toplam	1.448	1.653	-12
<i>Tüplü</i>	<i>753</i>	<i>1.256</i>	<i>-40</i>
<i>LCD</i>	<i>695</i>	<i>397</i>	<i>75</i>
Yurtiçi	450	512	-12
<i>Tüplü</i>	<i>332</i>	<i>464</i>	<i>-28</i>
<i>LCD</i>	<i>118</i>	<i>48</i>	<i>145</i>
Uluslararası	998	1.141	-13
<i>Tüplü</i>	<i>421</i>	<i>792</i>	<i>-47</i>
<i>LCD</i>	<i>577</i>	<i>349</i>	<i>65</i>

Finansal Performans

Ciro (YTL)

Milyon YTL	1Y 2008	1Y 2007	% Değişim
Konsolide Ciro	3.338	3.413	-2,2
<i>Brüt Karlılık %</i>	<i>28,2</i>	<i>26,9</i>	
<i>Beyaz Eşya Cirosu</i>	<i>2.069</i>	<i>2.133</i>	<i>-3,0</i>
<i>Brüt Karlılık %</i>	<i>33,9</i>	<i>33,9</i>	
<i>Elektronik Cirosu</i>	<i>692</i>	<i>663</i>	<i>4,4</i>
<i>Brüt Karlılık %</i>	<i>21,3</i>	<i>14,3</i>	
<i>Diğer</i>	<i>578</i>	<i>617</i>	<i>-6,3</i>
<i>Brüt Karlılık %</i>	<i>16,3</i>	<i>15,9</i>	

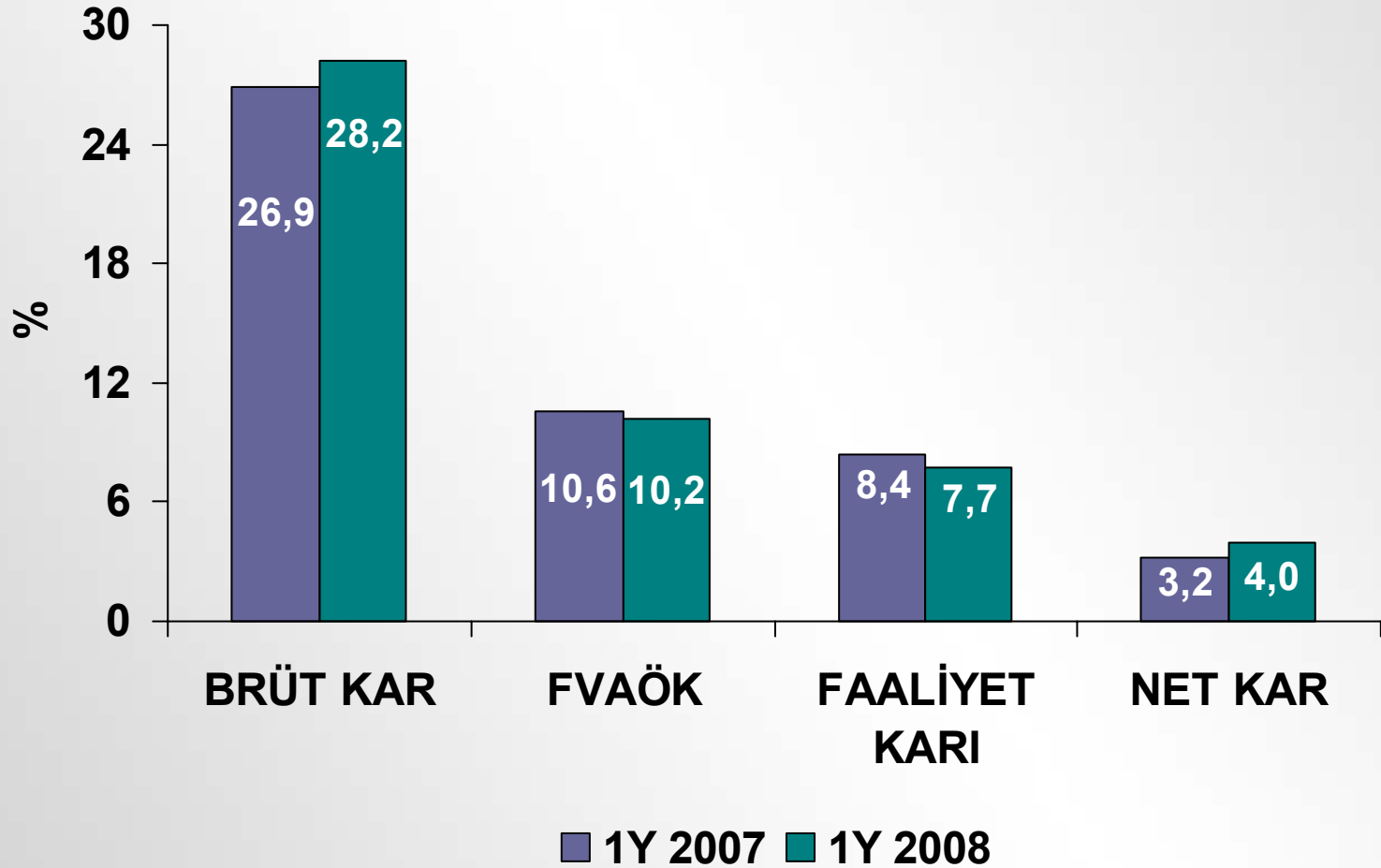
Gelir Tablosu (YTL)

Milyon YTL	2Ç 2008	2Ç 2007	% Değişim	1Y 2008	1Y 2007	% Değişim
Net Satışlar	1.803	1.777	1,5	3.338	3.413	-2,2
Brüt Kar <i>marjı %</i>	552 <i>30,6</i>	441 <i>24,8</i>	24,9	943 <i>28,2</i>	917 <i>26,9</i>	2,8
FVAÖK <i>marjı %</i>	196 <i>10,9</i>	142 <i>8,0</i>	38,0	340 <i>10,2</i>	362 <i>10,6</i>	-6,1
Faaliyet Karı <i>marjı %</i>	157 <i>8,7</i>	105 <i>5,9</i>	49,2	258 <i>7,7</i>	286 <i>8,4</i>	-9,9
Net Kar <i>marjı %</i>	80 <i>4,4</i>	33 <i>1,9</i>	137,7	135 <i>4,0</i>	108 <i>3,2</i>	25,5

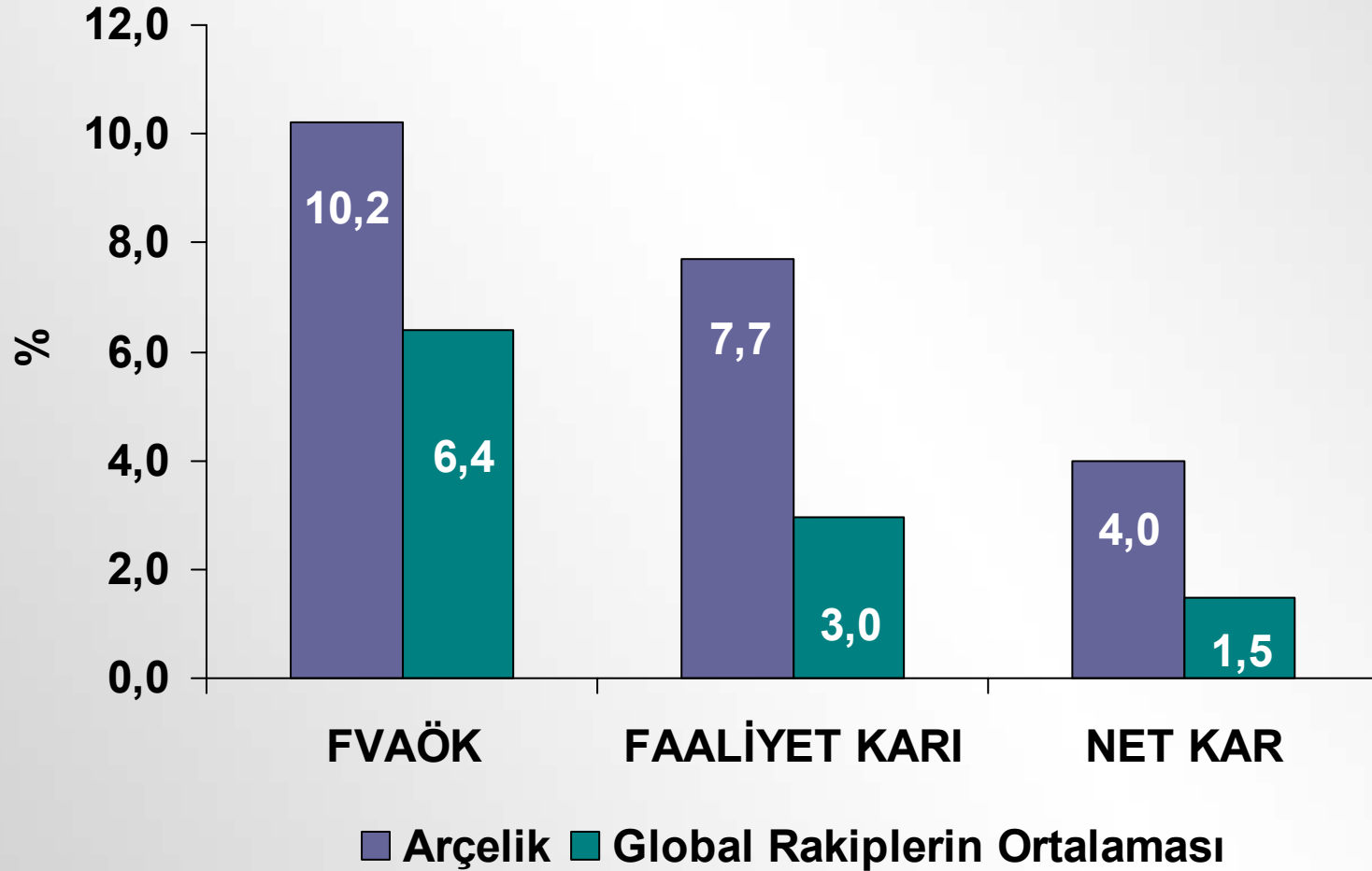
Gelir Tablosu (€)

Milyon €	2Ç 2008	2Ç 2007	% Değişim	1Y 2008	1Y 2007	% Değişim
Net Satışlar	922	987	1,5	1.778	1.878	-5,3
Brüt Kar	284	246	15,6	502	505	-0,5
<i>marjı %</i>	<i>30,6</i>	<i>24,8</i>		<i>28,2</i>	<i>26,9</i>	
FVAÖK	101	80	26,9	181	199	-9,1
<i>marjı %</i>	<i>10,9</i>	<i>8,0</i>		<i>10,2</i>	<i>10,6</i>	
Faaliyet Karı	81	59	37,6	137	157	-12,8
<i>marjı %</i>	<i>8,7</i>	<i>5,9</i>		<i>7,7</i>	<i>8,4</i>	
Net Kar	41	19	117,4	72	59	21,5
<i>marjı %</i>	<i>4,4</i>	<i>1,9</i>		<i>4,0</i>	<i>3,2</i>	

Karlılık Oranları



Karşılaştırmalı Karlılık Oranları – 1Y 2008



Bilanço

Milyon €	30.06.2008	31.12.2007
Bilanço Büyüklüğü	3.665	3.816
Ticari Alacaklar	1.473	1.439
Stoklar	640	647
Maddi Duran Varlıklar - Net	634	705
Ticari Borçlar	458	421
Finansal Borçlar	1.681	1.796
Ana Ortaklık Dışı Paylar	37	17
Toplam Özkaynak	1.142	1.255

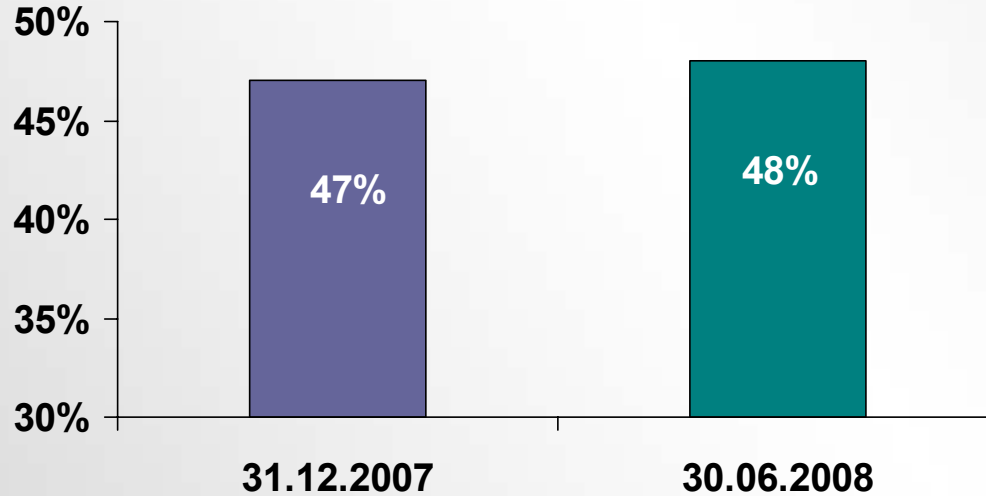
Temel Oranlar

	30.06.2008	31.12.2007
Cari Oran	1,27	1,31
Kaldıraç Oranı (%)	69	67
K/V Finansal Borç/Toplam Fin. Borç	0,68	0,68
Toplam Finansal Borç/Özkaynak	1,47	1,43

İşletme Sermayesi

Milyon YTL	Döviz Bazlı	YTL Bazlı	Toplam	Milyon YTL	Döviz Bazlı	YTL Bazlı	30.06.2008
K/V Ticari Alacaklar	853	1.968	2.821	K/V Ticari Borçlar	149	672	822
Diğer Alacaklar	18	53	71	Diğer Borçlar	111	36	146
Stoklar	446	787	1.233	İşletme Sermayesi	1.057	2.100	3.157

İşletme Sermayesi/Satışlar



Nakit Akışı

Milyon €	30.06.2008	30.06.2007
Dönem Başı Bakiyesi	161	159
Faaliyet Net Nakit Akışı	81	2
Yatırım Faaliyetleri (net)	-76	-67
Temettü Ödemesi	-53	-110
Finansman Faaliyetleri	-86	-71
Dönem İçi Nakit Değişimi	-134	-246
Finansal Borç Değişimi	76	205
Dönem Sonu Bakiyesi	103	117

Yeni Ürünler & Ödüller

Yeni Ürün ve Ödüller

- Divide and Cool Soğutma Teknolojisi



Yeni Ürün ve Ödüller

- Bekleme konumunda sıfır enerji tüketen LCD
- IF Design 2008 birincilik ödülü alan 42" LCD



Yeni Ürün ve Ödüller

- Red Dot Tasarım Ödüllü Beko Elektrik Süpürgesi
- Alman StiWa test-kalite değerlendirmesinde yüksek derece alan Blomberg bulaşık makinesi



www.arcelikas.com.tr

Yatırımcı İlişkileri için Temas Kurulabilecek Kişiler

M. Türkay Tatar

Finansman Direktörü

Tel: (+90 212) 314 31 85

turkay.tatar@arcelik.com

Dr. Fatih Kemal Ebiçliođlu

GMY – Finansman ve Mali İşler

Tel: (+90 212) 314 34 34

fatih.ebiclioglu@arcelik.com

Yasal Uyarı

Bu sunuř, Őirket hakkında bilgi ve finansal tabloların analizinin yanı sıra, Őirket Yönetimi'nin gelecekte olmasını öngördüğü olaylar doğrultusunda, ileriye yönelik beklentilerini içeren görüşlerini de yansıtmaktadır. Verilen bilgilerin ve analizlerin doğruluğu ve beklentilerin gerçeğe uygun olduğuna inanılmasına rağmen, öngörülerin altında yatan faktörlerin deęişmesine baęlı olarak, geleceğe yönelik sonuçlar burada verilen öngörülerden sapma gösterebilir.

Arçelik, Arçelik Yönetimi veya çalışanları veya dięer ilgili şahıslar, bu sunuřtaki bilgilerin kullanımı nedeniyle doğabilecek zararlardan sorumlu tutulamazlar.