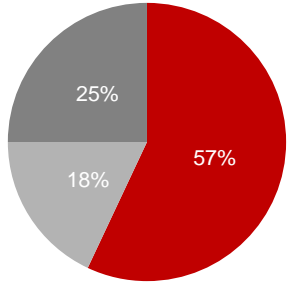


## ORTAKLIK YAPISI



- Koc Grubu
- Burla Grubu
- Halka Açık

## İLETİŞİM

**Polat Şen**  
CFO  
+90 212 314 3434

**Hande Sarıdal**  
Finansman Direktörü  
+90 212 314 3185

**Orkun İnanbil**  
Yatırımcı İlişkileri Yöneticisi  
+90 212 314 3114

## ŞİRKET TANITIMI

Arçelik Anonim Şirketi, dayanıklı tüketim, tüketici elektroniği, küçük ev aletleri ve mutfak aksesuarları alanlarında üretim, pazarlama, satış ve satış sonrası müşteri hizmetleri faaliyetlerini yürüten Türkiye'nin lider ev aletleri üreticisidir. Arçelik, 7 ülkede 18 üretim tesisi (Türkiye, Romanya, Rusya, Çin, Güney Afrika, Tayland ve Pakistan), 32 ülkede satış ve pazarlama organizasyonu, 30.000 çalışanı ile 130'dan fazla ülkede ürün ve hizmet sunmaktadır.

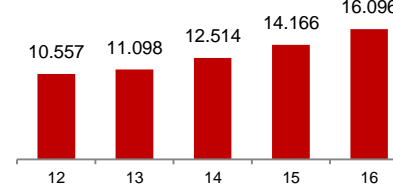
Temel bilgiler:

- Türkiye beyaz eşya pazarında ~%50 pazar payıyla uzak ara lider
- Yaklaşık 3.000 münhasır Arçelik/Beko bayisi ve 600 civarındaki satış sonrası hizmet noktası ile Türkiye'nin en geniş dağıtım ve servis ağı
- Avrupa, Ortadoğu ve Afrika bölgesinde sektöründe 3. büyük oyuncu
- Beko, Avrupa'da ikinci büyük marka
- Romanya, Güney Afrika ve Pakistan'da lider beyaz eşya şirketi
- Kendi teknolojisi ile üretim
- Son 5 Senedir "Dünya Fikri Haklar Organizasyonu" (WIPO) listesinde ilk 200'de yer alan tek Türk şirketi

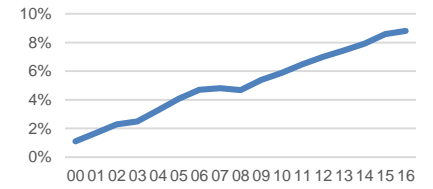
## FİNANSAL PERFORMANS

Milyon TL	4Ç16	4Ç15	Δ%	2016	2015	Δ%
Net Satışlar	4.526	4.067	11	16.096	14.166	14
FVAÖK	423	465	-9	1.769	1.527	16
FVAÖK Marjı %	9,3	11,4		11,0	10,8	
Faaliyet Karı	301	371	-19	1.331	1.157	15
Faaliyet Kar Marjı %	6,7	9,1		8,3	8,2	
Vergi Öncesi Kar	108	243	-55	1.202	785	53
Net Kar	230	212	9	1.304	893	46
Net Kar Marjı %	5,1	5,2		8,1	6,3	

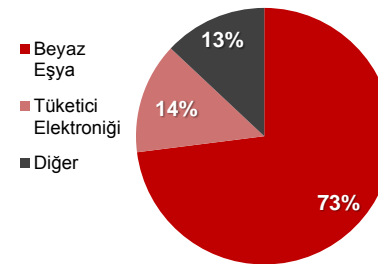
### Net Satışlar (Milyon TL)



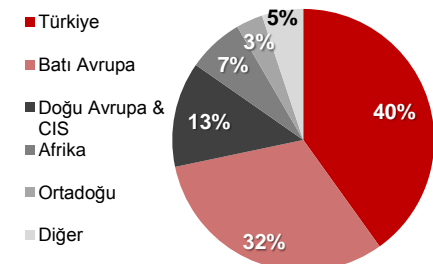
### Beko Pazar Payı (Avrupa 27 Ülke)



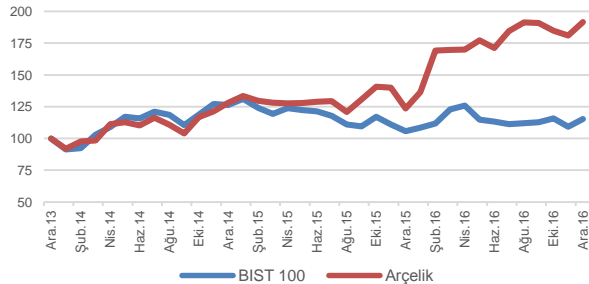
### Segment Bazlı Ciro (2016)



### Cironun Bölgesel Dağılımı (2016)



## HİSSE BİLGİLERİ



Hisse Adedi (Milyon) 675,73

Halka Açık Hisseler (Milyon) 169,96

Yabancı Payı  
30.12.2016 %89

Temettü (Milyon TL)  
(2016) 262

Piyasa Değeri (Milyon TL)  
30.12.2016 14.325

Milyon TL	2016	2015
Kısa Vadeli Aktifler	10.986	9.406
Uzun Vadeli Aktifler	5.924	4.332
<b>Toplam Aktifler</b>	<b>16.909</b>	<b>13.739</b>
Kısa Vadeli Pasifler	6.606	5.236
Uzun Vadeli Pasifler	4.299	3.826
Özkaynaklar	6.005	4.676
<b>Toplam Pasifler</b>	<b>16.909</b>	<b>13.739</b>
Net Finansal Borç	3.216	3.286
Net Finansal Borç /Özkaynak	0,54	0,70
İşletme Sermayesi	4.719	4.611
İşletme Sermayesi / Satışlar %	29,3	32,5
Toplam Pasifler/Toplam Aktifler	0,64	0,66