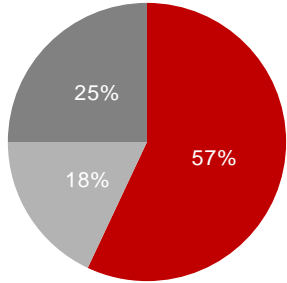


ORTAKLIK YAPISI



- Koc Grubu
- Burla Grubu
- Halka Açık

İLETİŞİM

Polat Şen
CFO
+90 212 314 3434

Hande Sarıdal
Finansman Direktörü
+90 212 314 3185

Orkun İnanbil
Yatırımcı İlişkileri Yöneticisi
+90 212 314 3114

ŞİRKET TANITIMI

Arçelik Anonim Şirketi, dayanıklı tüketim, tüketici elektroniği, küçük ev aletleri ve mutfak aksesuarları alanlarında üretim, pazarlama, satış ve satış sonrası müşteri hizmetleri faaliyetlerini yürüten Türkiye'nin lider ev aletleri üreticisidir. Arçelik, 9 ülkede 23 üretim tesisi (Türkiye, Romanya, Rusya, Çin, Güney Afrika, Tayland, Pakistan, Hindistan ve Bangladeş), 34 ülkede satış ve pazarlama organizasyonu, 32.000 çalışanı ile 145'ten fazla ülkede ürün ve hizmet sunmaktadır.

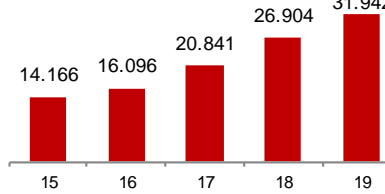
Temel bilgiler:

- Türkiye beyaz eşya pazarında >%50 pazar payıyla uzak ara lider
 - Yaklaşık 3.000 münhasır Arçelik/Beko bayisi ve 600 civarındaki satış sonrası hizmet noktası ile Türkiye'nin en geniş dağıtım ve servis ağı
 - Avrupa, Ortadoğu ve Afrika bölgesinde sektöründe 3. büyük oyuncu
 - Beko, Avrupa*, İngiltere, Fransa* pazarlarının lider markası
 - Romanya, Güney Afrika ve Pakistan'da lider beyaz eşya şirketi
 - Kendi teknolojisi ile üretim
 - Son 5 Senedir "Dünya Fikri Haklar Organizasyonu" (WIPO) listesinde ilk 200'de yer alan tek Türk şirketi
- * Avrupa ve Fransa için solo segmentinde

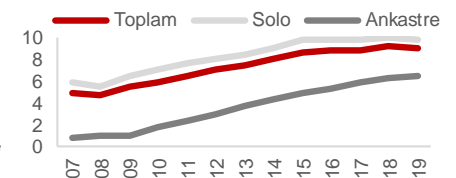
FİNANSAL PERFORMANS

Milyon TL	4Ç19	4Ç18	Δ%	2019	2018	Δ%
Net Satışlar	8,366	7,414	13	31,942	26,904	19
FVAÖK	876	908	-3	3,351	2,797	20
FVAÖK Marjı %	10.5	12.2		10.5	10.4	
Faaliyet Karı	598	713	-16	2,296	2,107	9
Faaliyet Kar Marjı %	7.1	9.6		7.2	7.8	
Vergi Öncesi Kar	282	270	4	1,114	949	17
Net Kar	242	281	-14	953	856	11
Net Kar Marjı %	2.9	3.8		3.0	3.2	

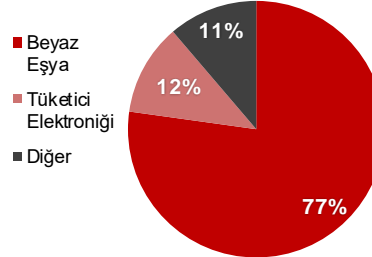
Net Satışlar (Milyon TL)



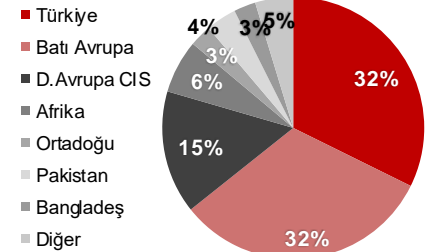
Beko Pazar Payı (Avrupa 24 Ülke)



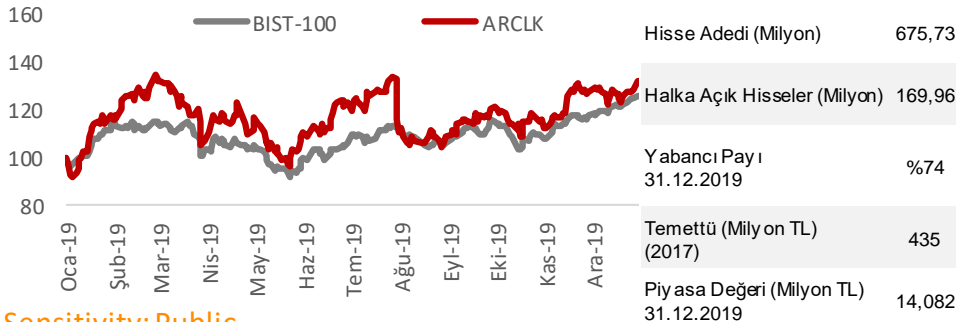
Segment Bazlı Ciro (2018)



Cironun Bölgesel Dağılımı (2018)



HİSSE BİLGİLERİ



Milyon TL	2019	2018
Kısa Vadeli Aktifler	23,183	19,196
Uzun Vadeli Aktifler	11,547	9,172
Toplam Aktifler	34,730	28,368
Kısa Vadeli Pasifler	14,715	12,497
Uzun Vadeli Pasifler	10,199	7,652
Özkaynaklar	9,816	8,219
Toplam Pasifler	34,730	28,368
Net Finansal Borç	8,018	6,607
Net Finansal Borç/Özkaynak	0.82	0.80
İşletme Sermayesi	8,630	7,541
İşletme Sermayesi/Satışlar %	27.0	28.0
Toplam Pasifler/Toplam Aktifler	0,72	0,71