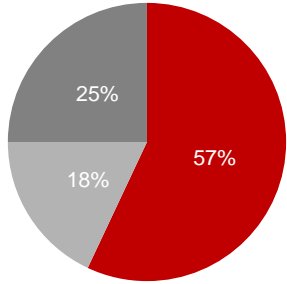


ORTAKLIK YAPISI



- Koc Grubu
- Burla Grubu
- Halka Açık

İLETİŞİM

Polat Şen
CFO
+90 212 314 3434

Hande Sarıdal
Finansman Direktörü
+90 212 314 3185

Orkun İnanbil
Yatırımcı İlişkileri Yöneticisi
+90 212 314 3114

ŞİRKET TANITIMI

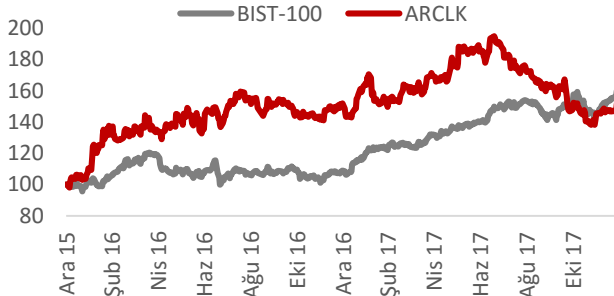
Arçelik Anonim Şirketi, dayanıklı tüketim, tüketici elektroniği, küçük ev aletleri ve mutfak aksesuarları alanlarında üretim, pazarlama, satış ve satış sonrası müşteri hizmetleri faaliyetlerini yürüten Türkiye'nin lider ev aletleri üreticisidir. Arçelik, 7 ülkede 18 üretim tesisi (Türkiye, Romanya, Rusya, Çin, Güney Afrika, Tayland ve Pakistan), 33 ülkede satış ve pazarlama organizasyonu, 30.000 çalışanı ile 130'dan fazla ülkede ürün ve hizmet sunmaktadır.

Temel bilgiler:

- Türkiye beyaz eşya pazarında ~%50 pazar payıyla uzak ara lider
- Yaklaşık 3.000 münhasır Arçelik/Beko bayisi ve 600 civarındaki satış sonrası hizmet noktası ile Türkiye'nin en geniş dağıtım ve servis ağı
- Avrupa, Ortadoğu ve Afrika bölgesinde sektöründe 3. büyük oyuncu
- Beko, Avrupa*, İngiltere, Fransa* ve Polonya pazarlarının lider markası
- Romanya, Güney Afrika ve Pakistan'da lider beyaz eşya şirketi
- Kendi teknolojisi ile üretim
- Son 5 Senedir "Dünya Fikri Haklar Organizasyonu" (WIPO) listesinde ilk 200'de yer alan tek Türk şirketi

* Avrupa ve Fransa için solo segmentinde

HİSSE BİLGİLERİ



Hisse Adedi (Milyon) 675,73

Halka Açık Hisseler (Milyon) 169,96

Yabancı Payı
29.12.2017 %76

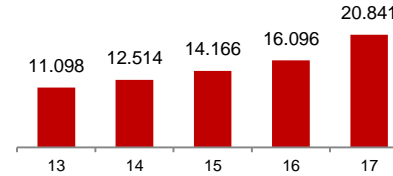
Temettü (Milyon TL)
(2016) 425

Piyasa Değeri (Milyon TL)
29.12.2017 14.542

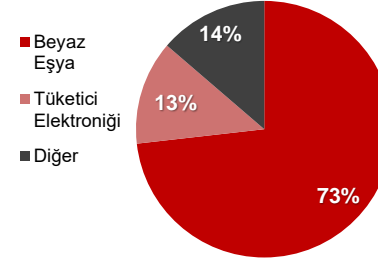
FİNANSAL PERFORMANS

Milyon TL	4Ç17	4Ç16	Δ%	2017	2016	Δ%
Net Satışlar	5,706	4,526	26	20.841	16.096	29
FVAÖK	427	423	1	1.954	1.769	10
FVAÖK Marjı %	7,5	9,3		9,4	11,0	
Faaliyet Karı	282	301	-6	1.406	1.331	6
Faaliyet Kar Marjı %	4,9	6,7		6,7	8,3	
Vergi Öncesi Kar	112	108	4	821	1.202	-32
Net Kar	90	230	-61	845	1.304	-35
Net Kar Marjı %	1,6	5,1		4,1	8,1	

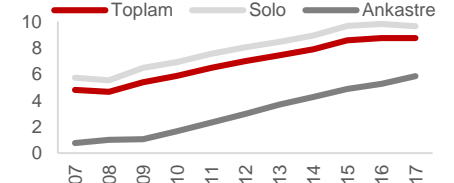
Net Satışlar (Milyon TL)



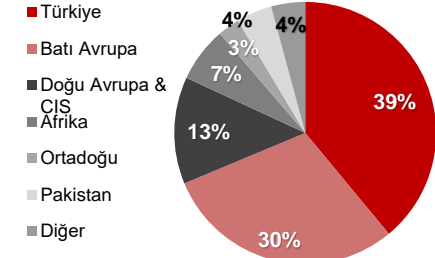
Segment Bazlı Ciro (2017)



Beko Pazar Payı (Avrupa 27 Ülke)



Cironun Bölgesel Dağılımı (2017)



Milyon TL

Kısa Vadeli Aktifler 2017 13.610 2016 10.974

Uzun Vadeli Aktifler 6.827 5.935

Toplam Aktifler 20.436 16.909

Kısa Vadeli Pasifler 8.403 6.606

Uzun Vadeli Pasifler 5.118 4.299

Özkaynaklar 6.915 6.005

Toplam Pasifler 20.436 16.909

Net Finansal Borç 4.794 3.216

Net Finansal Borç /Özkaynak 0,69 0,54

İşletme Sermayesi 6.308 4.719

İşletme Sermayesi / Satışlar % 30,3 29,3

Toplam Pasifler/Toplam Aktifler 0,66 0,64