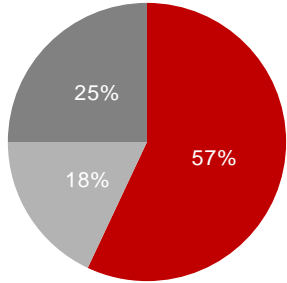


ORTAKLIK YAPISI



- Koc Grubu
- Birla Grubu
- Halka Açık

İLETİŞİM

Polat Şen
CFO
+90 212 314 3434

Hande Sarıdal
Finansman Direktörü
+90 212 314 3185

Orkun İnanbil
Yatırımcı İlişkileri Yöneticisi
+90 212 314 3114

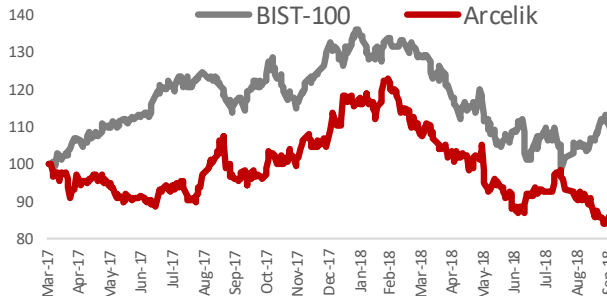
ŞİRKET TANITIMI

Arçelik Anonim Şirketi, dayanıklı tüketim, tüketici elektroniği, küçük ev aletleri ve mutfak aksesuarları alanlarında üretim, pazarlama, satış ve satış sonrası müşteri hizmetleri faaliyetlerini yürüten Türkiye'nin lider ev aletleri üreticisidir. Arçelik, 7 ülkede 18 üretim tesisi (Türkiye, Romanya, Rusya, Çin, Güney Afrika, Tayland ve Pakistan), 33 ülkede satış ve pazarlama organizasyonu, 30.000 çalışanı ile 130'dan fazla ülkede ürün ve hizmet sunmaktadır.

Temel bilgiler:

- Türkiye beyaz eşya pazarında ~%50 pazar payıyla uzak ara lider
 - Yaklaşık 3.000 münhasır Arçelik/Beko bayisi ve 600 civarındaki satış sonrası hizmet noktası ile Türkiye'nin en geniş dağıtım ve servis ağı
 - Avrupa, Ortadoğu ve Afrika bölgesinde sektöründe 3. büyük oyuncu
 - Beko, Avrupa*, İngiltere, Fransa* ve Polonya pazarlarının lider markası
 - Romanya, Güney Afrika ve Pakistan'da lider beyaz eşya şirketi
 - Kendi teknolojisi ile üretim
 - Son 5 Senedir "Dünya Fikri Haklar Organizasyonu" (WIPO) listesinde ilk 200'de yer alan tek Türk şirketi
- * Avrupa ve Fransa için solo segmentinde

HİSSE BİLGİLERİ



Hisse Adedi (Milyon) 675,73

Halka Açık Hisseler (Milyon) 169,96

Yabancı Payı 30.06.2018 %72

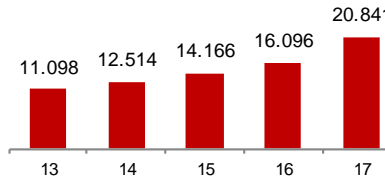
Temettü (Milyon TL) (2017) 435

Piyasa Değeri (Milyon TL) 30.06.2018 10.305

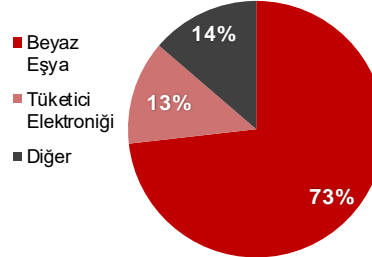
FİNANSAL PERFORMANS

Milyon TL	2Ç18	2Ç17	Δ%	1Y18	1Y17	Δ%
Net Satışlar	6,512	5,061	29	11,794	9,695	22
FVAÖK	579	496	17	1,102	981	12
FVAÖK Marjı %	8.9	9.8		9.3	10.1	
Faaliyet Karı	373	361	16	792	715	11
Faaliyet Kar Marjı %	6.4	7.1		6.7	7.4	
Vergi Öncesi Kar	189	214	-11	347	450	-23
Net Kar	145	257	-44	322	498	-35
Net Kar Marjı %	2.2	5.1		2.7	5.1	

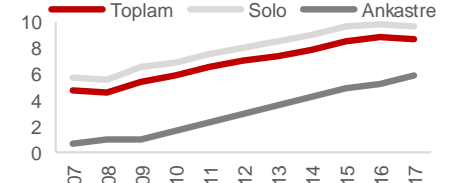
Net Satışlar (Milyon TL)



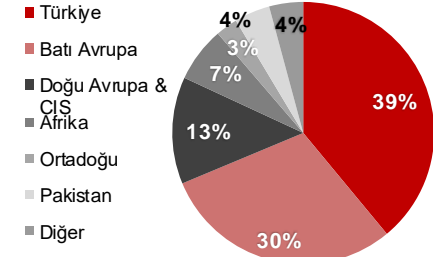
Segment Bazlı Ciro (2017)



Beko Pazar Payı (Avrupa 27 Ülke)



Cironun Bölgesel Dağılımı (2017)



Milyon TL	1Y18	2016
Kısa Vadeli Aktifler	16,369	10,974
Uzun Vadeli Aktifler	8,000	5,935
Toplam Aktifler	24,368	16,909
Kısa Vadeli Pasifler	10,894	6,606
Uzun Vadeli Pasifler	6,258	4,299
Özkaynaklar	7,216	6,005
Toplam Pasifler	24,368	16,909
Net Finansal Borç	6,486	3,216
Net Finansal Borç/Özkaynak	0.90	0,54
İşletme Sermayesi	7,508	4,719
İşletme Sermayesi/Satışlar %	32.7	29,3
Toplam Pasifler/Toplam Aktifler	0,70	0,64