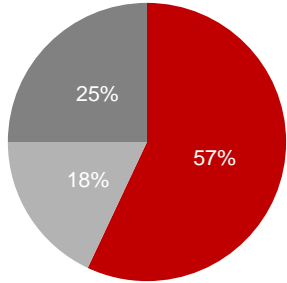


### ORTAKLIK YAPISI



- Koc Grubu
- Burla Grubu
- Halka Açık

### İLETİŞİM

**Polat Şen**  
CFO  
+90 212 314 3434

**Hande Sarıdal**  
Finansman Direktörü  
+90 212 314 3185

**Orkun İnanbil**  
Yatırımcı İlişkileri Yöneticisi  
+90 212 314 3114

### ŞİRKET TANITIMI

Arçelik Anonim Şirketi, dayanıklı tüketim, tüketici elektroniği, küçük ev aletleri ve mutfak aksesuarları alanlarında üretim, pazarlama, satış ve satış sonrası müşteri hizmetleri faaliyetlerini yürüten Türkiye'nin lider ev aletleri üreticisidir. Arçelik, 9 ülkede 23 üretim tesisi (Türkiye, Romanya, Rusya, Çin, Güney Afrika, Tayland, Pakistan, Hindistan ve Bangladeş), 34 ülkede satış ve pazarlama organizasyonu, 32.000 çalışanı ile 145'ten fazla ülkede ürün ve hizmet sunmaktadır.

Temel bilgiler:

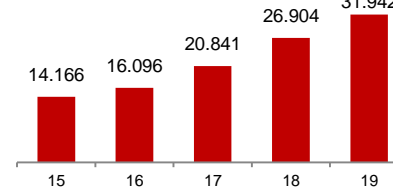
- Türkiye beyaz eşya pazarında >%50 pazar payıyla uzak ara lider
- Yaklaşık 3.000 münhasır Arçelik/Beko bayisi ve 600 civarındaki satış sonrası hizmet noktası ile Türkiye'nin en geniş dağıtım ve servis ağı
- Avrupa, Ortadoğu ve Afrika bölgesinde sektöründe 3. büyük oyuncu
- Beko, Avrupa\*, İngiltere, Fransa\* pazarlarının lider markası
- Romanya, Güney Afrika ve Pakistan'da lider beyaz eşya şirketi
- Kendi teknolojisi ile üretim
- Son 5 Senedir "Dünya Fikri Haklar Organizasyonu" (WIPO) listesinde ilk 200'de yer alan tek Türk şirketi

\* Avrupa ve Fransa için solo segmentinde

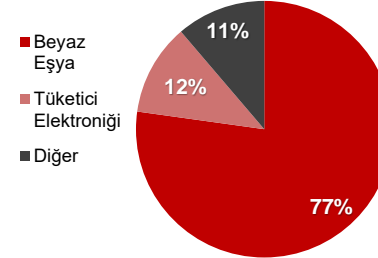
### FİNANSAL PERFORMANS

Milyon TL	1Ç20	1Ç19	Δ%	2019	2018	Δ%
Net Satışlar	7,768	6,902	13	31,942	26,904	19
FVAÖK	871	679	-3	3,351	2,797	20
FVAÖK Marjı %	11.2	9.8		10.5	10.4	
Faaliyet Karı	589	430	-16	2,296	2,107	9
Faaliyet Kar Marjı %	7.6	6.2		7.2	7.8	
Vergi Öncesi Kar	308	261	4	1,114	949	17
Net Kar	259	226	-14	953	856	11
Net Kar Marjı %	3.3	3.3		3.0	3.2	

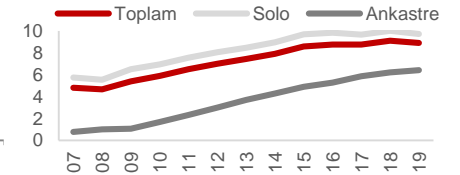
### Net Satışlar (Milyon TL)



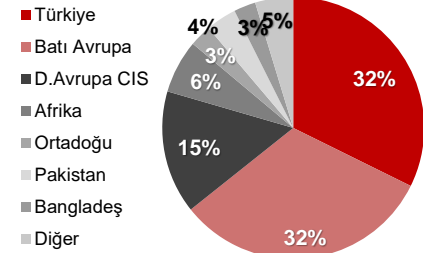
### Segment Bazlı Ciro (2018)



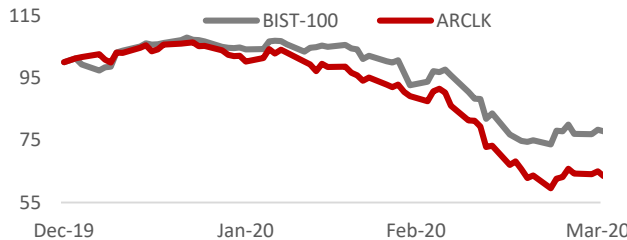
### Beko Pazar Payı (Avrupa 24 Ülke)



### Cironun Bölgesel Dağılımı (2018)



### HİSSE BİLGİLERİ



Hisse Adedi (Milyon)	675,73
Halka Açık Hisseler (Milyon)	169,96
Yabancı Payı 31.03.2020	%74
Temettü (Milyon TL) (2017)	435
Piyasa Değeri (Milyon TL) 31.03.2020	9,149

Milyon TL	2020 1Ç	2019
Kısa Vadeli Aktifler	24,179	23,183
Uzun Vadeli Aktifler	11,916	11,547
<b>Toplam Aktifler</b>	<b>36,096</b>	<b>34,730</b>
Kısa Vadeli Pasifler	14,816	14,715
Uzun Vadeli Pasifler	11,278	10,199
Özkaynaklar	10,002	9,816
<b>Toplam Pasifler</b>	<b>36,096</b>	<b>34,730</b>
Net Finansal Borç	8,268	8,018
Net Finansal Borç /Özkaynak	0.83	0.82
İşletme Sermayesi	8,665	8,630
İşletme Sermayesi / Satışlar %	26.4	27.0
Toplam Pasifler/Toplam Aktifler	0,72	0,72