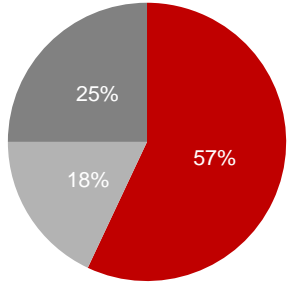


ORTAKLIK YAPISI



- Koc Grubu
- Burla Grubu
- Halka Açık

İLETİŞİM

Polat Şen
CFO
+90 212 314 3434

Hande Sarıdal
Finansman Direktörü
+90 212 314 3185

Orkun İnanbil
Yatırımcı İlişkileri Yöneticisi
+90 212 314 3114

ŞİRKET TANIMI

Arçelik Anonim Şirketi, dayanıklı tüketim, tüketici elektroniği, küçük ev aletleri ve mutfak aksesuarları alanlarında üretim, pazarlama, satış ve satış sonrası müşteri hizmetleri faaliyetlerini yürüten Türkiye'nin lider ev aletleri üreticisidir. Arçelik, 6 ülkede 15 üretim tesisi (Türkiye, Romanya, Rusya, Çin, Güney Afrika ve Tayland), 27 ülkede satış ve pazarlama organizasyonu, 26.000 çalışanı ile 130'dan fazla ülkede ürün ve hizmet sunmaktadır.

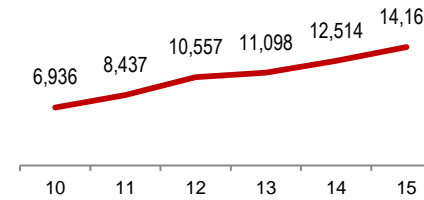
Temel Yapıtaşları:

- Türkiye beyaz eşya pazarında ~%50 pazar payıyla lider
- ~3.000 münhasır Arçelik ve Beko bayisi ve Türkiye'nin en geniş servis ağı, +600 münhasır satış sonrası servis noktası
- Avrupa, Ortadoğu ve Afrika Bölgesi sektöründe 3'üncü
- Beko Avrupa'da ikinci büyük marka
- Romanya ve Güney Afrika'da lider beyaz eşya şirketi
- Kendi teknolojisi ile üretim
- Son 5 Senedir "Dünya Fikri Haklar Organizasyonu" (WIPO) listesinde ilk 200'de yer alan tek Türk şirketi

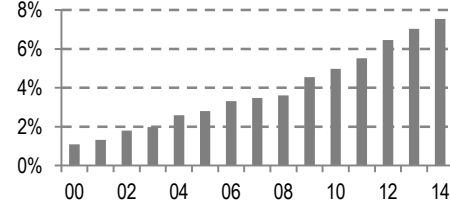
FİNANSAL PERFORMANS

Milyon TL	4Ç15	4Ç14	Δ%	2015	2014	Δ%
Net Satışlar	4,067	3,402	20%	14,166	12,514	13%
FVAÖK	465	351	32%	1,527	1,370	11%
FVAÖK Marjı %	11.4	10.3		10.8	11.0	
Faaliyet Karı	371	263	41%	1,157	1,024	13%
Faaliyet Kar Marjı %	9.1	7.7		8.2	8.2	
Vergi Öncesi Kar	243	187	30%	785	732	7%
Net Kar	212	176	21%	893	638	40%
Net Kar Marjı%	5.2	5.2		6.3	5.1	

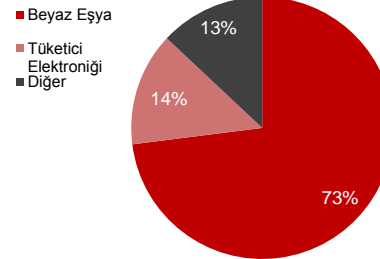
Net Satışlar (Milyon TL)



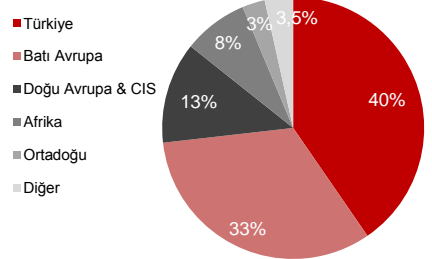
Beko Pazar Payı Gelişimi (EU25)



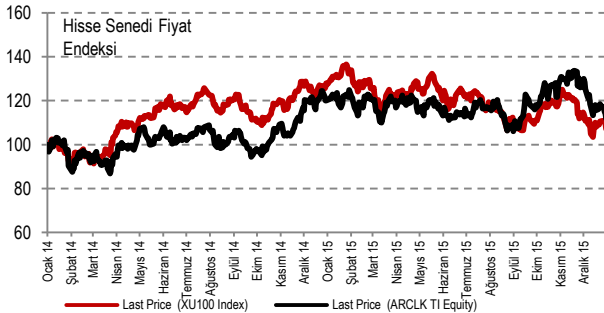
Segment Bazılı Ciro (2015)



Cironun Bölgesel Dağılımı (2015)



HİSSE ANALİZİ



Hisse Adedi (Milyon TL) 675,73

Halka Açıklık (Milyon TL) 169,96

Yabancı Payı
31.12.2015 %75

Temettü (Milyon TL)
(2015) 350

Piyasa Değeri (Milyon TL)
31.12.2015 9.440

Milyon TL	2015	2014
Kısa Vadeli Aktifler	9,406	8,472
Uzun Vadeli Aktifler	4,332	3,923
Toplam Aktifler	13,739	12,395
Kısa Vadeli Pasifler	5,236	4,431
Uzun Vadeli Pasifler	3,826	3,566
Özkaynaklar	4,676	4,399
Toplam Pasifler	13,739	12,395

TL mn	2015	2014
Net Finansal Borç	3,286	3,146
Net Finansal Borç / Özkaynak	0.70	0.72
İşletme Sermayesi	4,611	4,533
İşletme Sermayesi / Satışlar %	32.5	36.2
Toplam Pasifler / Toplam Aktifler	0.66	0.65